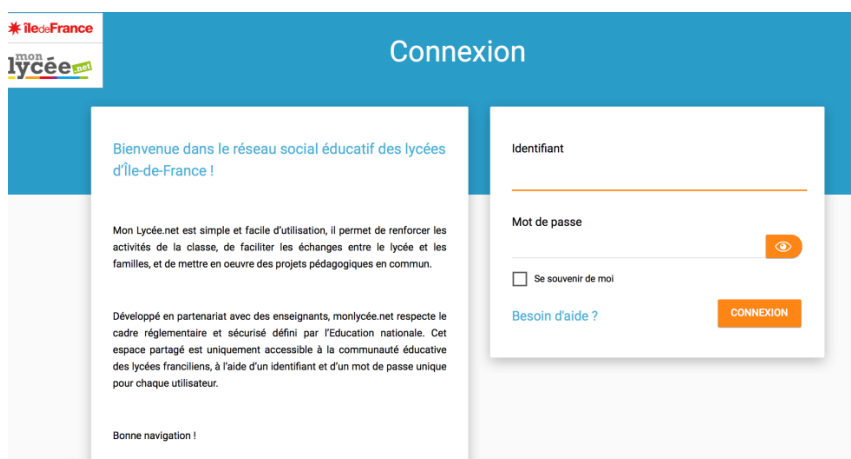


## Découverte du nouvel ENT monlycée.net

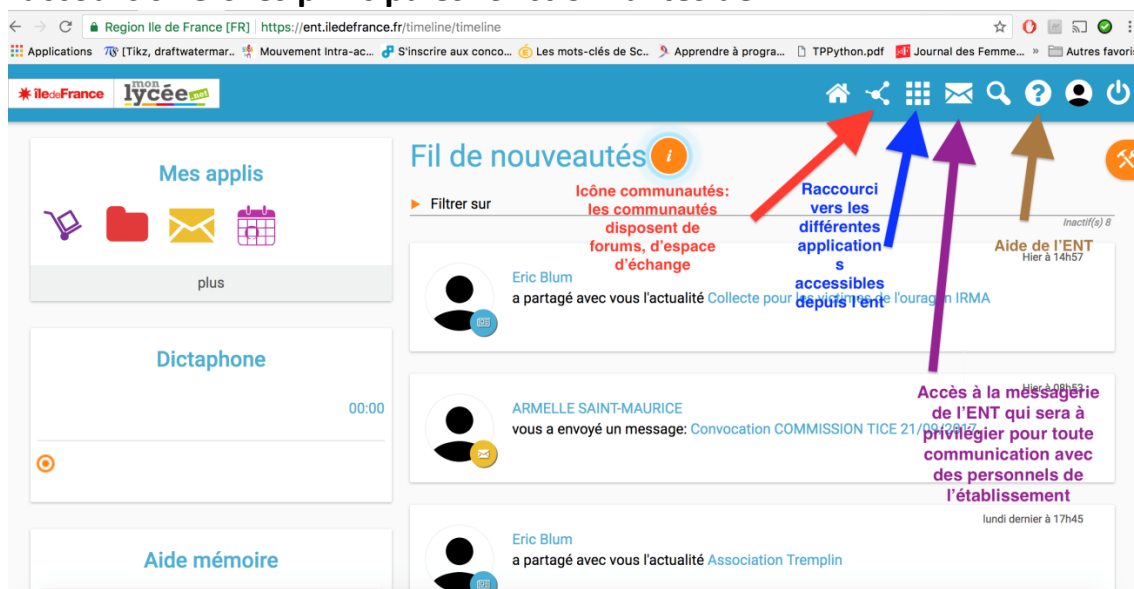
Pour accéder à l'ENT ( turboself, ou la vie scolaire) vous pouvez passer par le site internet de l'établissement : <http://www.lyc-pagnol-athis.ac-versailles.fr/> ou directement entrer l'adresse : <https://ent.iledefrance.fr/>



Rentrez vos codes de connexion de l'ENT :

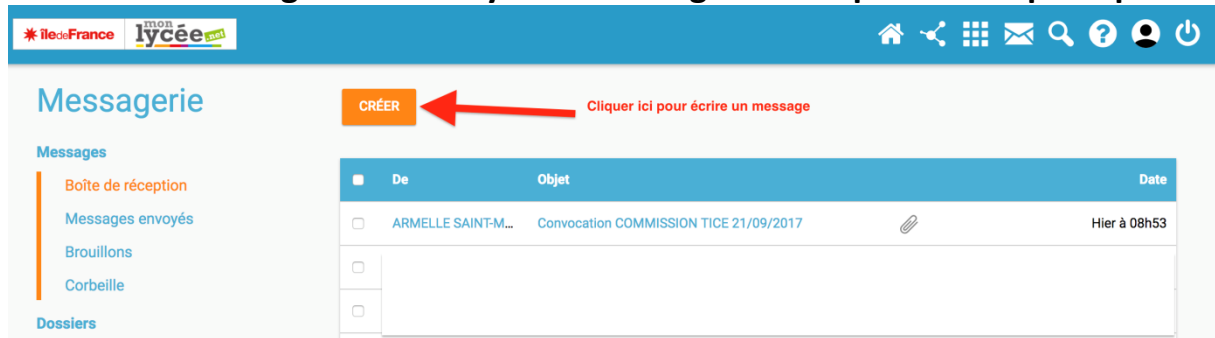


Vous arrivez alors sur la page d'accueil de l'ENT, sur la barre du haut, vous avez des raccourcis vers les principales fonctionnalités de l'ENT :



## **TRAVAIL A EFFECTUER :**

1. Accédez à l'ENT via vos codes personnels.
2. Allez sur la messagerie et envoyez un message à votre professeur principal :



puis saisir le début du nom de l'enseignant à contacter :

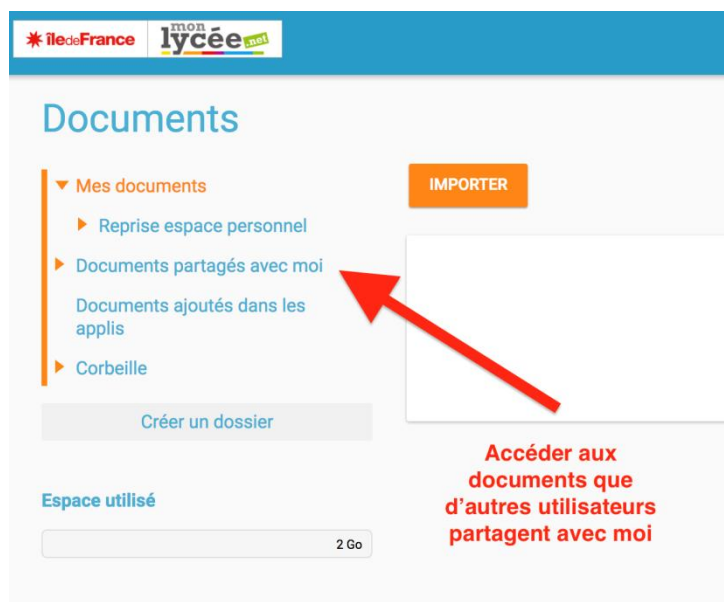



Tapez votre message : « Bonjour ...., Bien cordialement »  
signez avec votre Nom et Prénom Puis cliquez sur ENVOYER


3. Accédez à la vie scolaire depuis l'ENT : Cliquer sur l'icône de raccourci vers vos applications, et aller sur le site de la vie scolaire :



4. Allez dans l'espace documentaire, regardez des dossiers qui sont partagés avec vous :



## 5. Créer un mur collaboratif



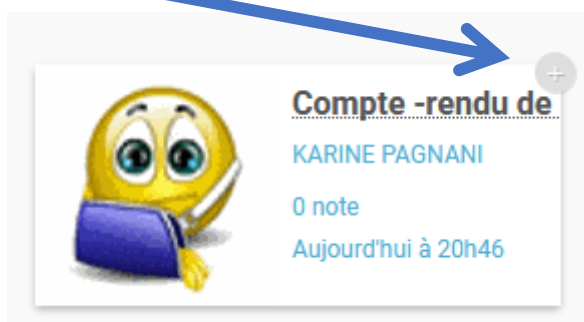
CRÉER UN MUR

CRÉER UN MUR

Donner un titre à votre mur et ajouter une image ( vignette), Décrire l'objectif de ce mur. Puis cliquer sur enregistrer en bas à gauche.

ENREGISTRER

Votre mur est ainsi crée : En cliquant sur le « + »



Vous pouvez décider de le partager

Creation d'un nouveau mur

Nom

Choisissez une vignette

Description

Choisir ou télécharger une image de fond

IMPRIMER LE MUR IMPRIMER LES POST-IT PROPRIÉTÉS PARTAGER SUPPRIMER

Partager avec...

	Lecteur	Contributeur	Gestionnaire
Moi	✓	✓	✓

Rechercher des utilisateurs et des groupes

Ex : Sabine, Dupont, Enseignants de l'école...

**Vous pouvez ainsi choisir différents utilisateurs comme votre groupe de TPE et les enseignants qui vous encadrent.**

**Enfin chaque utilisateur crée une note sur le mur.**

NOUVELLE NOTE

## 6. Crée un Forum

**On clique sur l'image « forum » puis on va sur l'onglet « créer une catégorie ». Ensuite, il faut donner un nom et choisir avec qui on souhaite partager ce forum.**



Forum

CRÉER UNE CATÉGORIE

Forum

Créer une catégorie



Classe de 1ère S1 TPE

ANNULER ENREGISTRER

**Ensuite il suffit de valider les choix faits.**

Classe de 1ère S1 TPE

La catégorie Classe de 1ère S1 TPE a été créée. Vous pouvez

Partager avec...

Moi

Rechercher des utilisateurs et des groupes

Ex : Sabine, Dupont, Enseignants de l'école...